المؤشرات الأسبوعية

الأسبوع الممتد من 06 إلى 12 غشت 2026

الأصول الاحتياطية

التطور بملايير الدراهم وبعدد أشهر الواردات من السلع والخدمات

	المبلغ الجاري * في	Δ%		
	26/08/07	25/08/08	25/12/31	26/07/31
الأصول الاحتياطية	500,7	22,6%	13,1%	0,5%

*بملايير الدراهم

	يوليوز 2025	ماي 2026	يونيو 2026	يوليوز 2026
الأصول الاحتياطية ممثلة بعدد أشهر واردات السلع والخدمات	5 أيام و 8 أشهر	5 أشهر و 24 يوم	5 أشهر و 27 يوم	5 أشهر و 27 يوم

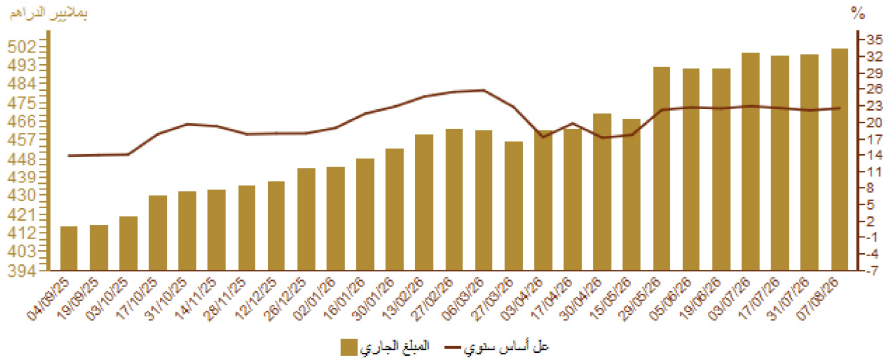

أسعار الصرف

	26/08/05	26/08/06	26/08/07	26/08/10	26/08/11	26/08/12
السعر المرجعي						
الأورو	10.743	10.745	10.745	10.759	10.732	10.727
الدولار الأمريكي	9.300	9.310	9.317	9.315	9.301	9.295
عملية المزايدة						
العملة						
السعر المتوسط درهم/$						

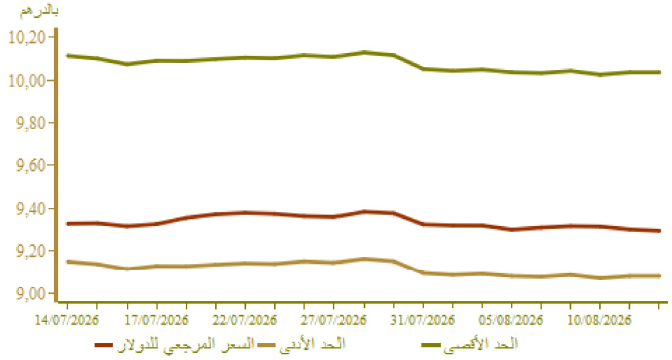

السوق القائمة ما بين البنوك

سعر الفائدة وحجم المبادلات

	الأسبوع من 26-07-30 إلى 26-08-05	الأسبوع من 26-08-06 إلى 26-08-12
سعر الفائدة ما بين البنوك	2,25	2,25
متوسط* حجم المبادلات	2 642,50	2 060,60

*بملايين الدراهم

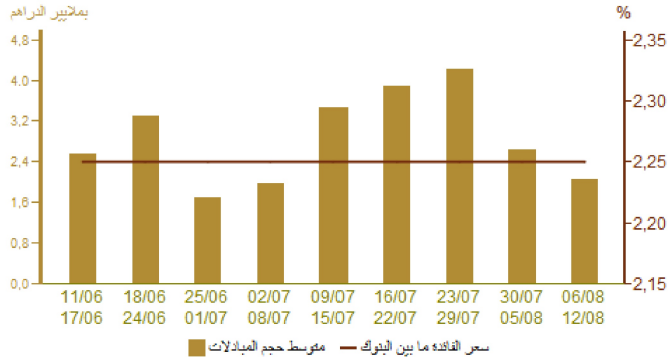

السوق النقدية

تدخلات بنك المغرب

المبالغ بملايين الدراهم	الأسبوع من 26-07-30 إلى 26-08-05	الأسبوع من 26-08-06 إلى 26-08-12
- عمليات إعادة التمويل من بنك المغرب	**149 334**	**144 804**
بمبادرة من بنك المغرب	**149 334**	**144 804**
تسبيقات لمدة 7 أيام	53 930	49 400
اتفاقيات اعادة الشراء لمدة شهر واحد	21 137	21 137
مبادلات الصرف		
اتفاقيات إعادة الشراء 3 أشهر	26 742	26 742
البرنامج المندمج لدعم وتمويل المقاولات	1 011	1 011
قروض مضمونة	46 514	46 514
بمبادرة من البنوك		
تسبيقات لمدة 24 ساعة		
تسهيلة الإيداع لمدة 24 ساعة		
- عمليات هيكلية		

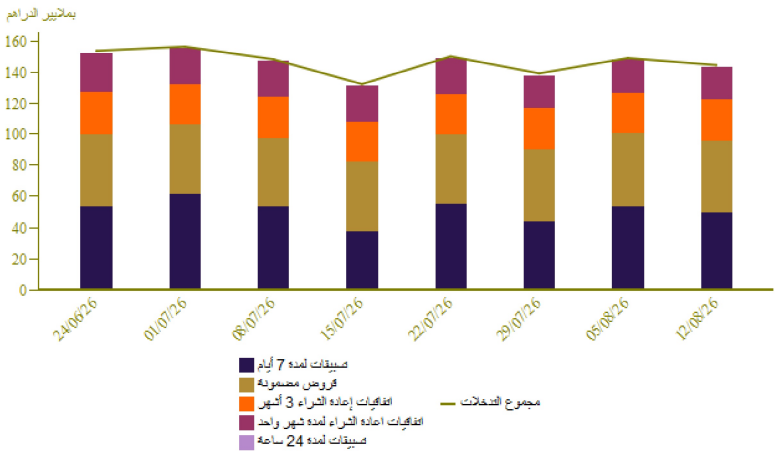

نتائج التسبيقات لمدة 7 أيام بناء على طلب العروض26/08/12 بملايين الدراهم	
المبلغ المكتتب	55 030

سوق الأذينات بالمزايدة

المبلغ الجاري لأذينات الخزينة

الأجل	التسديدات* من 26-08-13 إلى 26-08-19	الأذينات بالمزايدة ليوم 26-08-11 سعر الفائدة	الاكتتابات*
35 يوم			
45 يوم			
13 أسبوعا			
26 أسبوعا		2,15	380
52 أسبوعا			
سنتان			
5 سنوات		2,86	2 150
10 سنوات			
15 سنة			
20 سنة			
30 سنة			
المجموع			**2 530**

*بملايين الدراهم

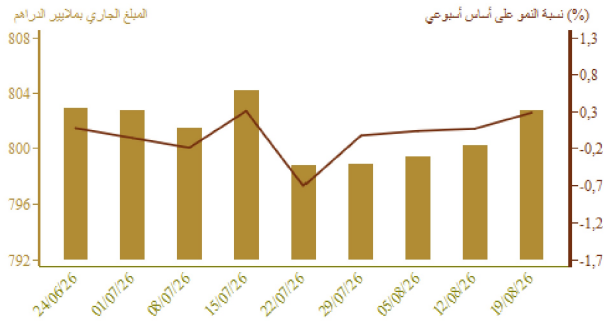

منحنى أسعار الفائدة في السوق الثانوية

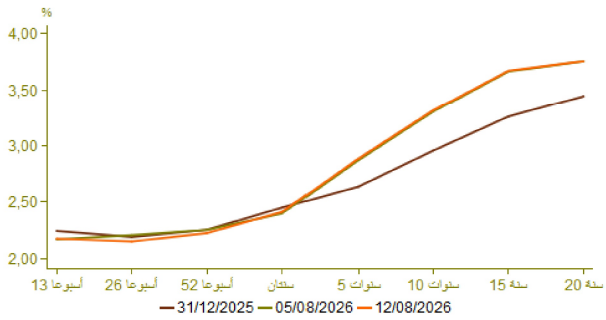

نتائج عمليات المزايدة

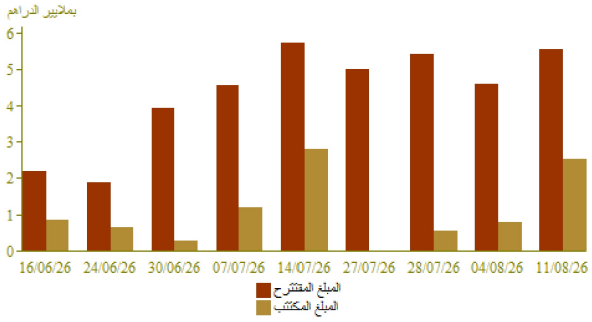

التضخم

تطور التضخم على أساس سنوي (%)

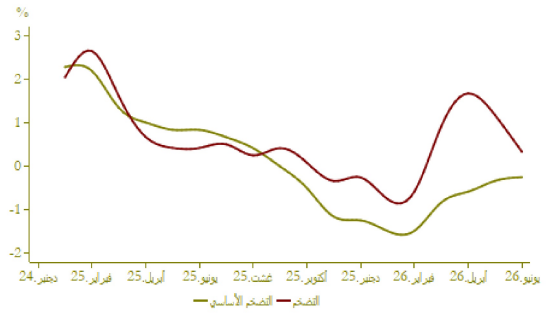

	Δ (%)		
	يونيو2026 ماي2026	ماي2026 ماي2025	يونيو2026 يونيو2025
*مؤشر أسعار الاستهلاك	-0,4	1,2	0,3
**مؤشر التضخم الأساسي	0,2	-0,3	-0,2

المصدر: (*) المندوبية السامية للتخطيط
(**) بنك المغرب

أسعار الفائدة

أسعار الفائدة الدائنة (%)

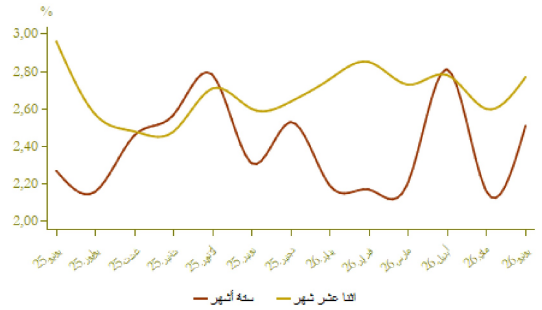

	النصف الثاني من 2025	النصف الاول من 2026	النصف الثاني من 2026
الحسابات على الدفاتر - سعر الفائدة الأدنى	1,91	1,61	1,82

أسعار الفائدة (%) الدائنة	أبريل 2026	ماي 2026	يونيو 2026
ودائع ستة أشهر	2,81	2,16	2,51
ودائع اثنا عشر شهرا	2,78	2,60	2,77

أسعار الفائدة المدينة (%)	فصل4-2025	فصل1-2026	فصل2-2026
المجموع	**4,82**	**4,66**	**4,81**
قروض للأفراد	**5,69**	**5,74**	**5,59**
قروض الإسكان	4,67	4,66	4,53
قروض الاستهلاك	6,89	6,86	6,81
قروض الشركات	**4,72**	**4,54**	**4,71**
حسب الهدف الاقتصادي			
تسهيلات الخزينة	4,57	4,46	4,62
قروض التجهيز	4,95	4,36	4,65
قروض العقار	5,44	5,37	5,35
حسب حجم الشركة			
الشركات الصغيرة جدا والصغيرة والمتوسطة	5,22	5,20	5,20
الشركات الكبرى	4,74	4,55	4,56

المصدر: البيانات الواردة في البحث الفصلي الذي ينجزه بنك المغرب لدى النظام البنكي

مجمعات النقد والتوظيفات السائلة

تطور المجمع م3

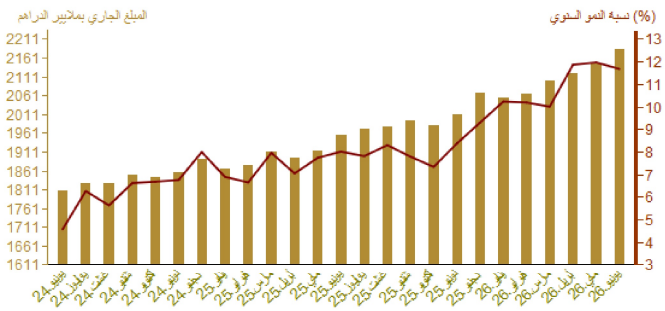

	المبلغ الجاري* في نهاية	Δ (%)	
	يونيو2026	يونيو2026 ماي2026	يونيو2026 يونيو2025
العملة الانتمائية	532,6	-2,0	18,4
العملة الكتابية	1 130,2	4,0	10,9
م1	1 662,8	**2,0**	**13,2**
التوظيفات تحت الطلب م2-م1	198,9	0,2	4,4
م2	1 861,7	**1,8**	**12,2**
أصول نقدية أخرى م3-م2	323,3	1,5	9,0
م3 الكتلة النقدية	2 185,0	**1,8**	**11,7**
مجمع التوظيفات السائلة	1 096,6	**-0,4**	**6,3**
الأصول الاحتياطية	497,3	**1,2**	**22,2**
صافي الأصول الأجنبية لمؤسسات الإيداع الأخرى	60,4	-6,7	4,0
الديون الصافية على الإدارة المركزية	358,5	**-3,3**	**2,5**
القروض المقدمة للاقتصاد	1 602,1	**2,7**	**11,7**

*بملايير الدراهم

تطور القرض البنكي حسب الغرض الاقتصادي على أساس سنوي

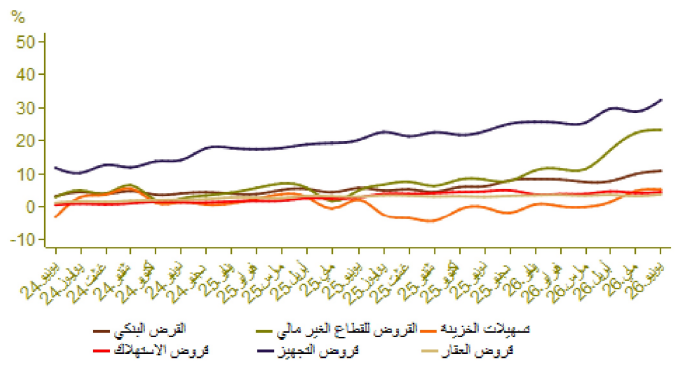

توزيع القرض البنكي حسب الغرض الاقتصادي

	المبلغ الجاري* في نهاية يونيو2026	Δ (%) يونيو2026 ماي2026	Δ (%) يونيو2026 يونيو2025
تسهيلات الخزينة	260,3	3,3	5,2
قروض العقار	329,3	1,1	3,8
قروض الاستهلاك	62,8	0,8	4,5
قروض التجهيز	344,2	4,4	32,3
ديون مختلفة على الزبناء	200,4	9,5	7,5
ديون معلقة الأداء	104,8	-1,1	1,9
القرض البنكي	**1 301,8**	**3,4**	**10,9**
القروض للقطاع الغير مالي	**1 063,5**	**2,0**	**9,9**

*بملايير الدراهم

مؤشرات بورصة القيم

تطور مؤشر مازي وحجم التداولات

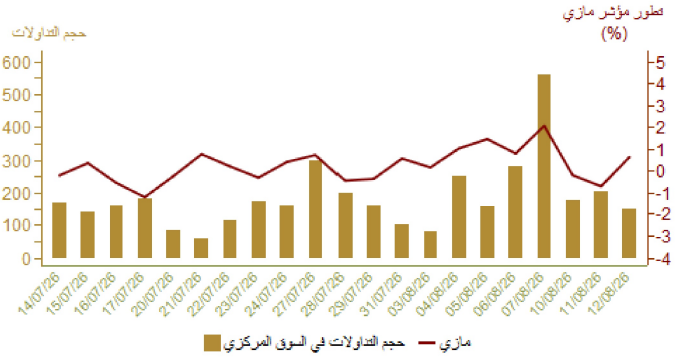

	الأسبوع من 26/07/30 إلى 26/08/05	الأسبوع من 26/08/06 إلى 26/08/12	Δ % 26/08/12 26/08/05	Δ % 26/08/12 26/07/10	Δ % 26/08/12 25/12/31
مؤشرمازي نهاية الفترة	18 329,91	18 825,54	2,70	4,66	-0,11
الحجم* المتوسط لتداولات الأسبوع	732,27	282,39			
الرسملة* نهاية الفترة	1 073 654,49	1 105 932,64	3,01	7,36	6,27

*بملايين الدراهم

المصدر: بورصة الدار البيضاء

المالية العمومية

تمويل الخزينة

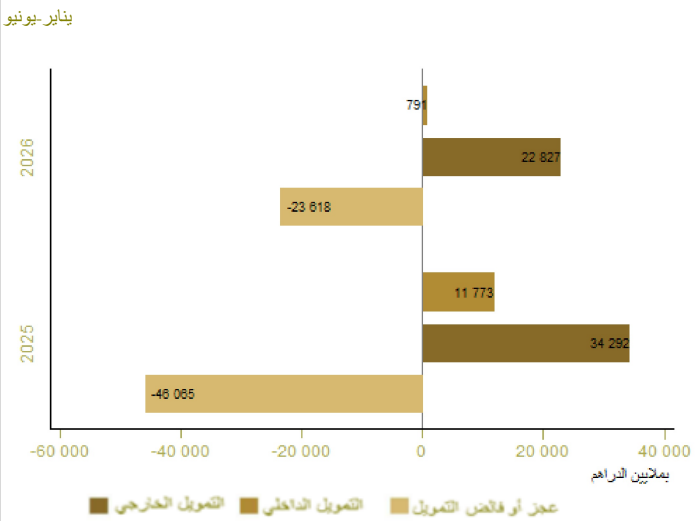

وضعية الخزينة

المبالغ بملايين الدراهم	يناير-يونيو 2025	يناير-يونيو 2026	Δ(%)
***المداخيل العادية**	**217 208**	**248 508**	**14,4**
منها الموارد الجبائية	198 866	221 051	11,2
النفقات الإجمالية	**249 453**	**286 981**	**15,0**
النفقات الإجمالية دون احتساب المقاصة	239 062	275 555	15,3
المقاصة	10 391	11 426	10,0
النفقات العادية دون احتساب المقاصة	189 293	215 747	14,0
الأجور	86 914	97 410	12,1
السلع والخدمات الأخرى	59 828	71 160	18,9
فوائد الدين	20 547	23 891	16,3
التحويلات للجماعات الترابية	22 004	23 286	5,8
الرصيد العادي	17 524	21 335	.
نفقات الاستثمار	**49 769**	**59 808**	**20,2**
رصيد الحسابات الخاصة للخزينة	1 408	14 501	
فائض أو عجز الميزانية	**-30 837**	**-23 972**	
****الرصيد الأولي**	-10 290	-81	.
تغير العمليات قيد الأداء	-15 228	354	
عجز أو فائض التمويل	**-46 065**	**-23 618**	
التمويل الخارجي	34 292	22 827	
التمويل الداخلي	11 773	791	

*مع احتساب الضريبة على القيمة المضافة للجماعات الترابية ودون احتساب موارد الخوصصة
**يمثل رصيد الميزانية دون احتساب تكاليف فوائد الديون
المصدر: وزارة الاقتصاد والمالية

الحسابات الخارجية

	المبالغ بملايين الدراهم		Δ (%)
	يناير-يونيو 2025	يناير-يونيو 2026	يناير-يونيو 2026 يناير-يونيو 2025
الصادرات الإجمالية	**237 305,0**	**260 397,0**	**9,7**
صادرات الفوسفاط ومشتقاته	46 481,0	45 428,0	-2,3
صادرات قطاع السيارات	79 807,0	93 655,0	17,4
الواردات الإجمالية	**397 887,0**	**458 778,0**	**15,3**
واردات المواد الطاقية	53 188,0	68 582,0	28,9
مواد التجهيز	92 668,0	112 342,0	21,2
السلع الاستهلاكية	97 301,0	111 116,0	14,2
العجز التجاري الإجمالي	**160 582,0**	**198 380,0**	**23,5**
نسبة (%) تغطية الصادرات للواردات	59,6	56,8	
مداخيل الأسفار	**56 007,0**	**64 898,0**	**15,9**
تحويلات المغاربة المقيمين بالخارج	**55 954,0**	**61 480,0**	**9,9**
تدفقات الاستثمارات الاجنبية المباشرة الصافية	**19 898,0**	**26 161,0**	**31,5**

المصدر: مكتب الصرف

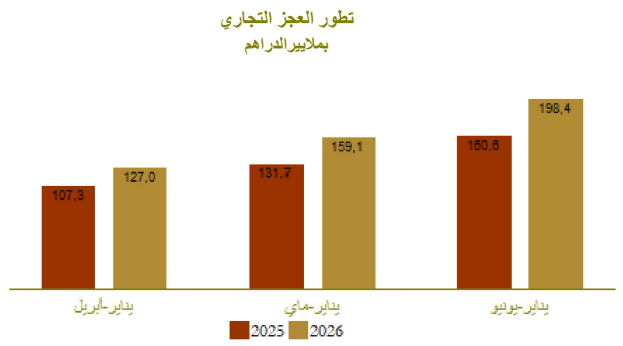

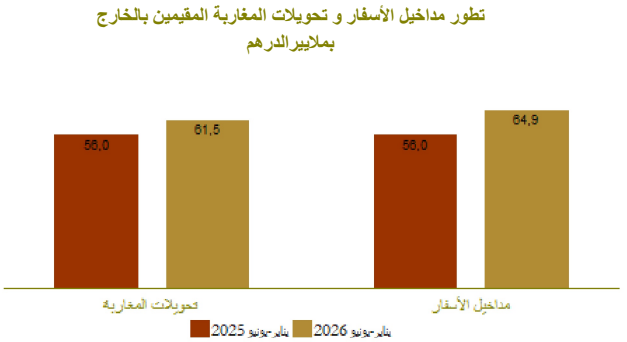

الحسابات الوطنية

تطور الناتج الداخلي الإجمالي على أساس سنوي

	بملايير الدراهم		Δ(%)
	ف1-2025	ف1-2026	ف1-2026 ف1-2025
الناتج الداخلي الإجمالي بالأسعار المتسلسلة	**332,2**	**347,4**	**4,6**
القيمة المضافة للقطاع الفلاحي	28,2	33,4	18,4
القيمة المضافة للقطاع غير الفلاحي	266,6	273,5	2,6
الناتج الداخلي الإجمالي بالأسعار الجارية	**413,0**	**436,8**	**5,7**
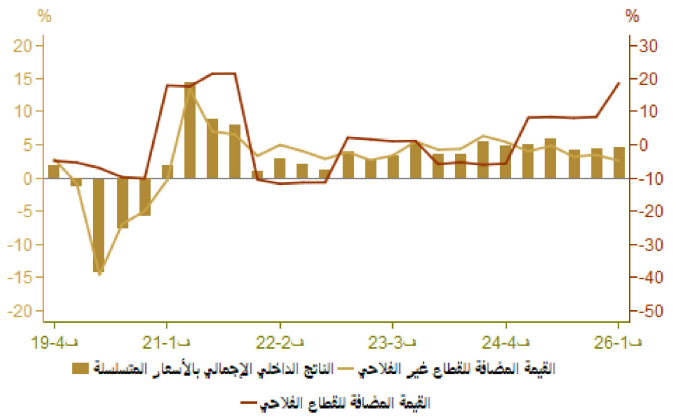
المصدر: المندوبية السامية للتخطيط